



Acesso e utilização da Moodle



Acesso e utilização da Moodle



Estes slides pretendem apresentar:

- algumas recomendações sobre o acesso e utilização da plataforma Moodle;
- algumas normas sobre o envio de ficheiros.



Acesso à plataforma

- Ao criar a sua conta na Plataforma Moodle, guarde rigorosamente os seus dados (nomeadamente **o nome de utilizador**, maiúsculas ou espaços utilizados).



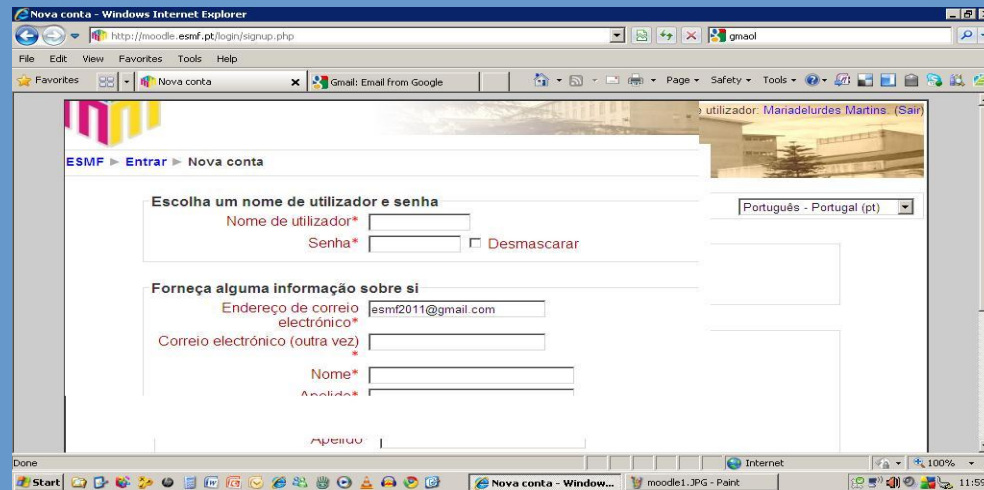
Acesso à plataforma



- Anote o seu endereço electrónico, pois este será imprescindível para aceder à sua conta de utilizador ou para recuperar a senha.



Acesso à plataforma

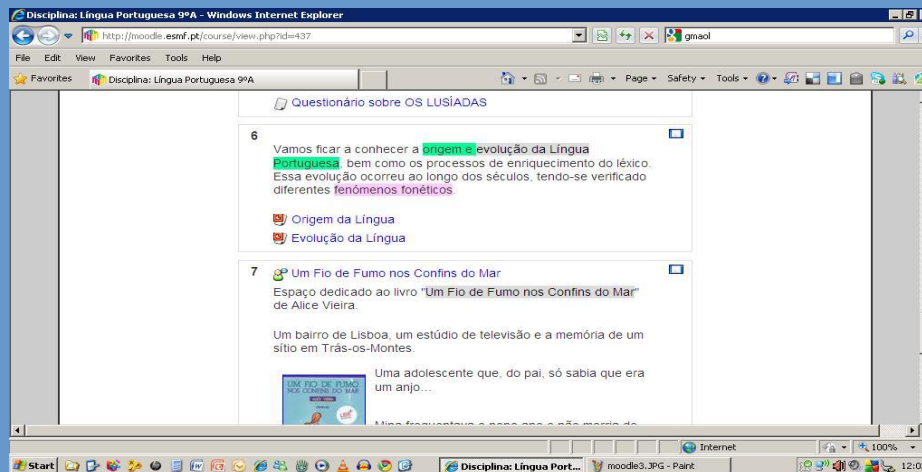


- Caso tenha diversos endereços electrónicos, registe aquele que utiliza para aceder à sua conta.



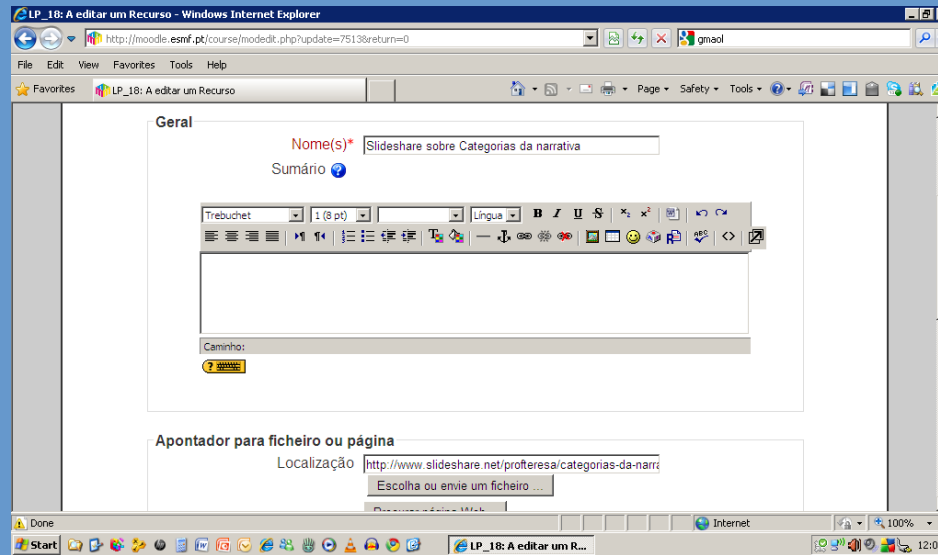
Editar uma disciplina

- Ao editar ao sua página, registre textos curtos que remetam para os recursos que pretente apresentar.
- Pode editar uma **etiqueta**, adicionando, em seguida, um recurso.

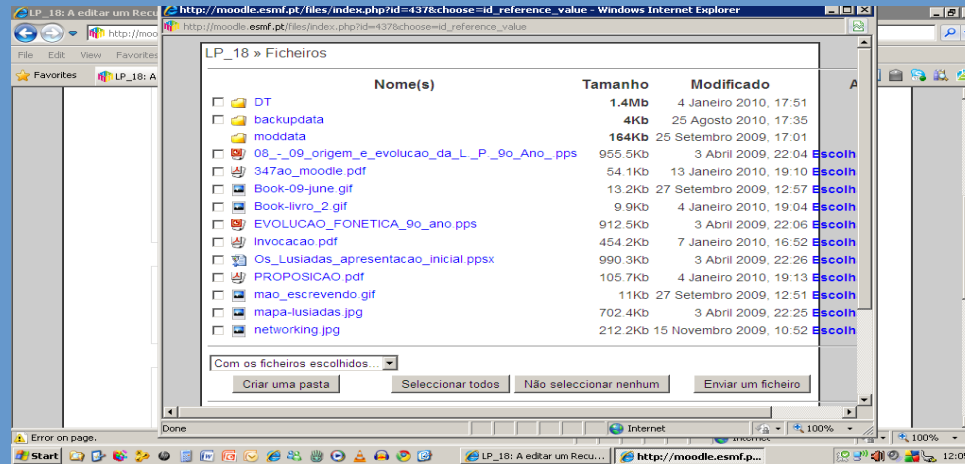


Editar uma disciplina

- Ao **adicionar** um **recurso**, pode inserir um *link* de uma página *web* ou um **ficheiro** seu.



Envio de ficheiros



- Ao enviar um ficheiro, deve ter o cuidado de verificar o **tamanho do ficheiro** criado, pois a Plataforma limita o envio a uma dimensão de **2MB**.

Plataforma Moodle



Equipa PTE

Agrupamento de Escolas
Dr. Manuel Fernandes -
Abrantes

