



Quase que é possível desenhar este animal sem o modelo sair do sítio ! Segue as indicações e desenha este simpático réptil . Mesmo que seja a passo de ...


Uma tartaruga




Começa por desenhar um círculo grande, com uma oval mais pequena encostada à sua esquerda.



Faz cinco pequenas ovais na parte de baixo do círculo. Vão ser as quatro patas e a cauda.



Chegou o momento de desenhar os pormenores. Decora a carapaça ao teu gosto. Aperfeiçoa as patas e o pescoço. Não te esqueças do olho e da boca.



Com lápis de cor, de cera, ou caneta de feltro, pinta como mais gostares. Se quiseres pintar com aguarela ou guaches, tira uma fotocópia aumentada para te facilitar o trabalho.